

Devenir des diplômés de licence STAPS

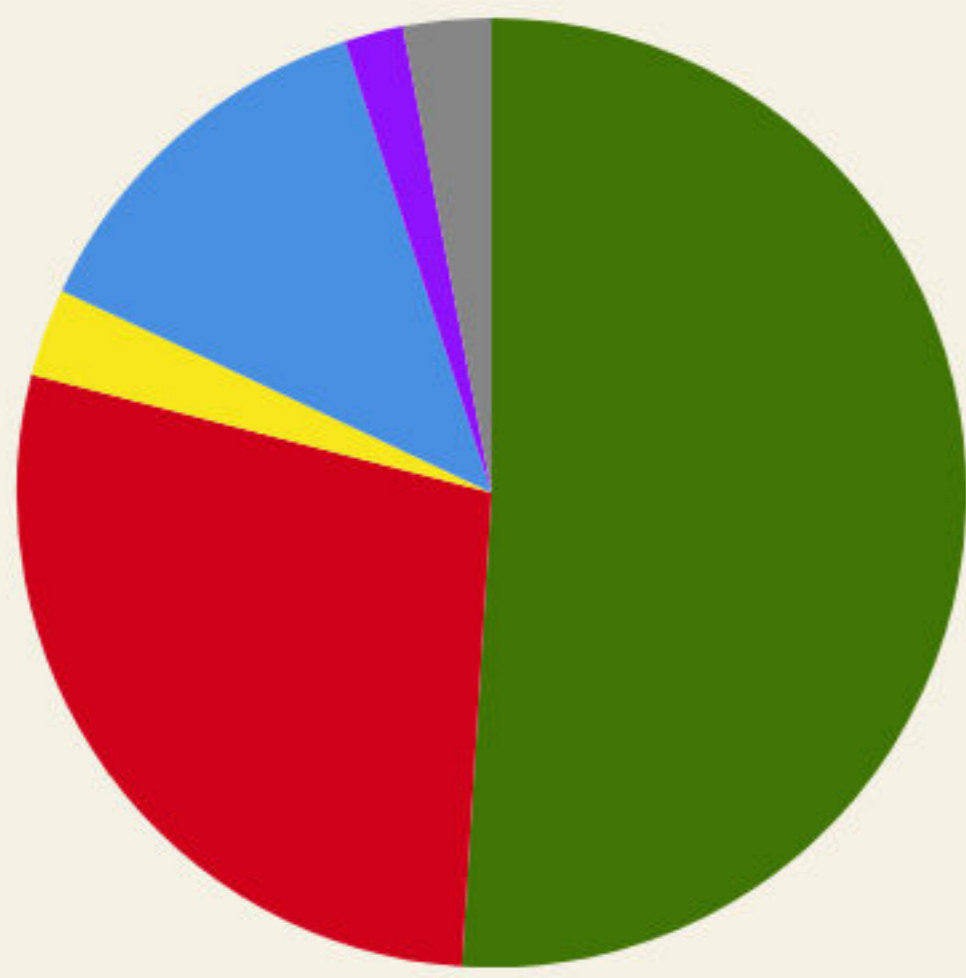
Promotion 2015-2016

L'Observatoire de la vie étudiante de l'Université Paris Descartes réalise des enquêtes sur le taux de réussite de ces étudiants et sur leurs parcours. Cette année, la promotion 2016 a été interrogée sur sa situation au 1er janvier 2017, soit 6 mois après l'obtention de leur diplôme.

Cette fiche "Devenir des diplômés" présente les chiffres clés issus de l'enquête.

01

Bac d'origine des diplômés



■ Bac S (51%) ■ Bacs ES (28%) ■ Bac L (3%)
■ Bac Techno (13%) ■ Bac Pro (2%) ■ Equivalence (3%)

Source : Apogée

02

Durée d'obtention de la licence




■ En 3 ans (38%) ■ En 4 ans (31%)
■ En 5 ans ou plus (31%)

Source : Apogée

03

Situation post-licence à 6 mois

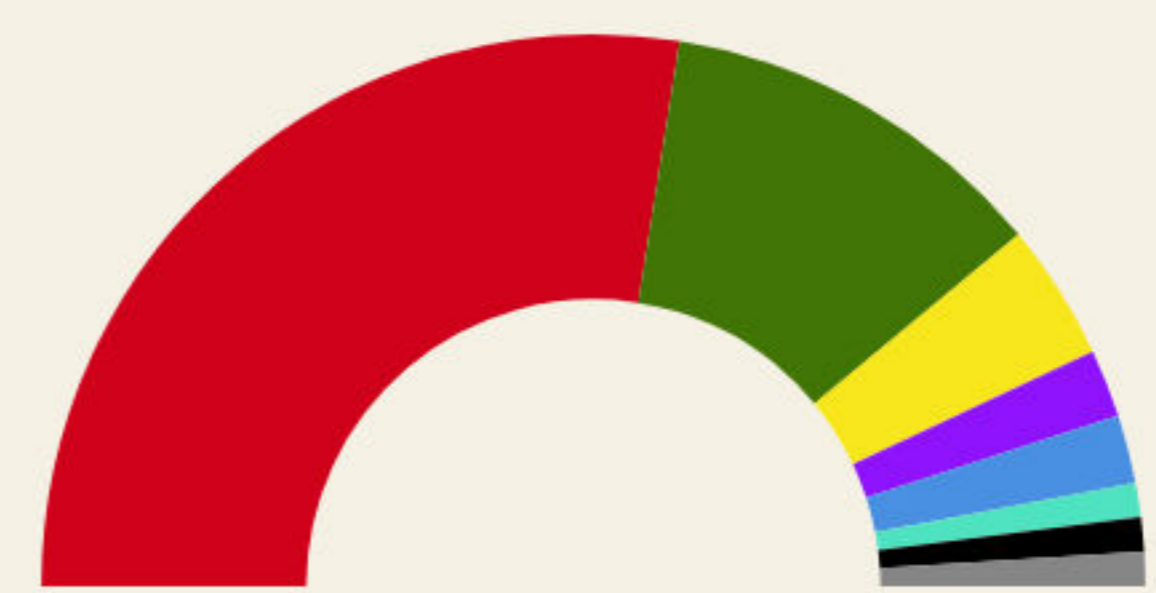
Au 1er janvier 2017



■ En poursuite d'études (67%) ■ En emploi (16%)
■ En année de césure (4%)
■ En recherche d'emploi (4%)
■ En emploi (petits boulots) (3%)
■ Sans emploi (1%) ■ Autre (5%)

04

Formations suivies post-licence



■ En Master à l'UPD (55%)
■ En Master autre Université FR (23%)
■ Une licence à l'UPD (8%) ■ Une licence autre université (4%)
■ Un autre type d'école (4%) ■ Une école de commerce (2%)
■ En Master à l'étranger (2%) ■ Autre (2%)

05

Quel regard portent les diplômés sur leur licence ?

72% sont satisfaits de manière globale de leur formation



67% sont satisfaits de leur emploi du temps



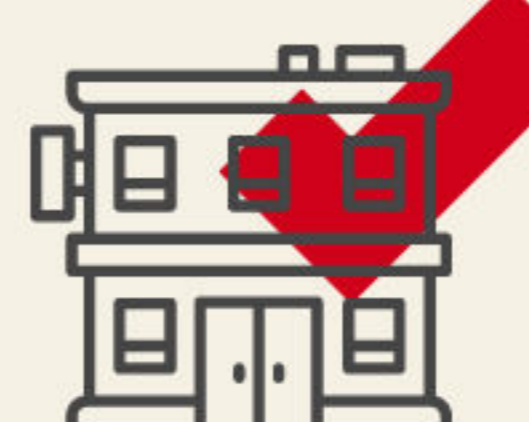
51% sont satisfaits du contenu de la formation



84% sont satisfaits de leur relation avec les enseignants



72% sont satisfaits des compétences acquises



76% sont satisfaits des conditions de travail